PREVIENE Y PROTEGE

MENSAJES DE CONTROL DE MOSQUITO PARA SU COMUNIDAD

UF | IFAS
UNIVERSITY of FLORIDA

Center for
Public Issues Education

INTRODUCIENDO

PREVIENE Y PROTEGE

MENSAJES DE CONTROL DE MOSQUITO PARA SU COMUNIDAD

Previene Y Protege es un recurso para que los funcionarios locales de la Florida se comuniquen con los ciudadanos de nuestro estado de manera efectiva sobre el manejo de mosquitos. El Centro UF/IFAS para la Educación en Asuntos Públicos en Agricultura y Recursos Naturales (Centro PIE), como parte de una subvención del Departamento de Salud de Florida, creó el recurso Previene y Protege para ayudar a los funcionarios locales a comunicarse con los residentes de las ciudades y condados de la Florida sobre la importancia de los esfuerzos de control de mosquitos. Además, este programa ayuda a informar a los residentes cómo pueden ayudar a reducir las poblaciones de mosquitos.

El **Centro UF / IFAS PIE** realiza investigaciones y educa a la gente sobre cómo las personas forman sus opiniones y actúan con respecto a cuestiones complejas de recursos agrícolas y naturales.

EN ESTE GUÍA



Los mosquitos pueden afectar negativamente la salud, la economía y no dejan que disfrute del aire libre de su comunidad. Aprenda cómo comunicarse sobre estos temas en esta guía.

En esta guía, usted va a aprende como usar dos kits de herramientas diseñados para educar a su comunidad sobre el control de mosquitos. Cada kit tiene publicaciones y gráficas prefabricadas para las redes sociales que son fáciles de usar para informar al público sobre la importancia del control de mosquitos. Los **kits de control de mosquitos** están diseñados para educar al público sobre el control de mosquitos y el impacto negativo que los mosquitos pueden tener en su comunidad. Hay cuatro partes en el kit de Prevención y Protección: responsabilidad personal, enfermedades transmitidas por mosquitos, molestias y economía, y método de aplicación. El **kit de respuesta de emergencia** está diseñado para educar al público sobre las acciones de respuesta de emergencia para el control de mosquitos, especialmente después de un huracán o una inundación durante un brote de la enfermedad. Ambos kits incluyen contenido de redes sociales con sugerencias sobre cuándo publicar cada publicación, y instrucciones sobre cómo descargar los componentes y personalizar cada elemento para que se adapte mejor a los esfuerzos educativos de control de mosquitos. El contenido de esta guía se creó con la investigación de grupos de enfoque, un panel profesional y publicaciones académicas.

CONTROL DE MOSQUITO

Índice del Kit de Herramientas

En este guía usted va a encontrar:

Publicaciones para redes sociales: Gráficas prefabricadas acompañadas de texto, listas para que los publique en sus páginas de redes sociales. (pp. 6-7)

Infografía: Use imágenes y texto coloridos para presentar información que los lectores puedan usar para comprender mejor los mensajes de control de mosquitos. (pp. 8-9)

Hojas de información: Use el texto para presentar información que los lectores puedan usar para comprender mejor los mensajes de control de mosquitos. (pp. 10-11)

Personajes: La Dra. Díaz y Brad se usan en la campaña para demostrar cómo los mosquitos afectan la salud y cómo los operadores controlan a las poblaciones. (pp. 12-15)

Recomendaciones clave: Recomendaciones para una comunicación efectiva sobre el control de mosquitos basadas en nuestras investigaciónes. (p.16)

Preguntas frecuentes: Respuestas a preguntas frecuentes sobre el control de mosquitos. (p. 17)

Instrucciones: Instrucciones sobre cómo descargar ambos kits de herramientas y personalizarlos para agregar el logotipo de su organización, si lo desea. (pp. 18-19)

CONTROL DE MOSQUITO

Resúmenes de las semanas

Primera semana: Responsabilidad Personal
En esta sección del kit de Herramientas de Control de Mosquitos, encontrará mensajes y publicaciones que fomentan al público a tomar medidas preventivas para protegerse y proteger a su familia de las enfermedades transmitidas por mosquitos. **Meta:** Informar al público que desempeñe un papel vital en la protección de sí mismos y de su comunidad contra las enfermedades transmitidas por mosquitos.

Segunda semana: Enfermedad transmitida por mosquitos
En esta sección del kit de Herramientas de Control de Mosquitos, encontrará mensajes y publicaciones que educan al público sobre la importancia de combatir las enfermedades transmitidas por mosquitos. **Meta:** Informar al público que el control de mosquitos es necesario debido a la amenaza que crean las enfermedades transmitidas por mosquitos.

Tercera semana: Molestia y Economía
En esta sección del kit de Herramientas de Control de Mosquitos, encontrará mensajes y publicaciones que informan al público sobre los efectos que los mosquitos tienen en la economía de la Florida y la capacidad del público para disfrutar de actividades al aire libre. Los turistas están menos dispuestos a visitar un área con molestos mosquitos, y aún menos de visitar un área con enfermedades conocidas por propagación de mosquitos. **Meta:** Informar al público que los mosquitos pueden tener un impacto negativo en el turismo, la atención médica y la industria ganadera en la Florida, lo que afecta el bienestar de los residentes y la economía de la Florida.

Cuarta semana: Métodos de aplicación
En esta sección del kit de Herramientas de Control de Mosquitos, encontrará mensajes y publicaciones que explican los métodos de aplicación utilizados por los programas de control de mosquitos para controlar las poblaciones de mosquitos. Los operadores utilizan un método de tratamiento llamado Manejo Integrado de Mosquitos (IMM) para tratar a las poblaciones de mosquitos. El control de mosquitos protege al público de los brotes de enfermedades, reduce los mosquitos molestos y protege la economía de la Florida. **Meta:** Informar al público que el control de mosquitos protege al público de brotes de enfermedades, reduce los mosquitos molestos y protege la economía de la Florida.

CONTROL DE MOSQUITO

Redes Sociales

El kit de herramientas de control de mosquitos proporciona publicaciones en las redes sociales listas para que las publique en las cuentas de redes sociales de su organización. Los mensajes se clasifican en cuatro semanas: responsabilidad personal, enfermedades transmitidas por mosquitos, molestias y economía, y métodos de aplicación. Cada semana tiene una variedad de publicaciones. Cada publicación tiene una gráfica con un texto acompañado la. Es más probable que las personas lean publicaciones que contienen gráficas que publicaciones sin gráficas.

Las redes sociales son una excelente manera de llegar a un público diverso. El contenido de este kit está formateado para que sea educativo y comprensible para el público.

Visite **preventmosquitoes.com** para ver todos las gráficas y el contenido de las redes sociales y para descargar los suyos.

Use el nombre del proyecto "Previene y Protege" en cada publicación para tener consistencia.

CONTROL DE MOSQUITO

Redes Sociales

Aquí hay un ejemplo de una publicación de la tercera semana (Molestia y Economía) que educa al público sobre la relación entre los mosquitos y las áreas cálidas.

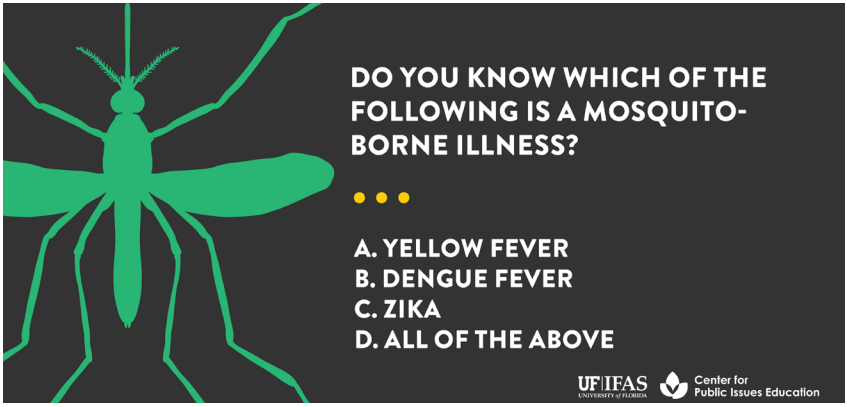

Este es un ejemplo de una publicación de la segunda semana (enfermedades transmitidas por mosquitos) que evalúa al público sobre su conocimiento de las enfermedades transmitidas por mosquitos.

CONTROL DE MOSQUITO

Infografía y tarjetas publicitarias

El kit de herramientas de control de mosquitos contiene varias infografías que se pueden usar para educar al público sobre el control de mosquitos. El tema de la responsabilidad personal fue elegido porque en nuestras investigaciones se determinó que los floridanos quieren saber qué pueden hacer para protegerse de los mosquitos. La aplicación aérea fue elegida como un tema porque la investigación mostró que las personas no están informadas sobre el proceso, lo que puede generar preocupación pública.

Las infografías muestran información importante junto con imágenes coloridas para captar la atención del lector y ayudarles a comprender mejor lo que se intenta comunicar.

Las infografías se proporcionan en dos formatos de tamaño: 8.5 x 11 pulgadas y 3.5 x 8.5 pulgadas. Estas infografías se pueden utilizar como recursos para publicaciones en redes sociales. La infografía de 8,5 x 11 pulgadas se puede imprimir fácilmente en casa o en la oficina. La infografía de 3.5 x 8.5 pulgadas, como una tarjeta de rack, puede usarse como un folleto educativo de su organización o agencia. Esto excelente genial para distribuir a los propietarios.

Puede descargar estas infografías para personalizar los recursos en **preventmosquitoes.com.**

CONTROL DE MOSQUITO

Infografía y tarjetas publicitarias

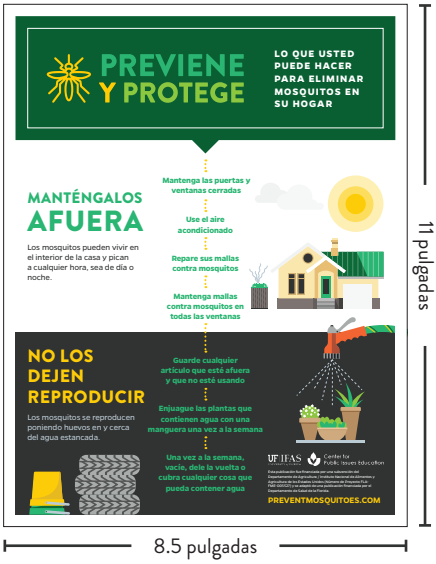



CONTROL DE MOSQUITO

Hojas Informativas

Hay dos hojas informativas que puede usar, una de ellas es sobre los impactos ambientales y la otra es sobre el impacto económico de los mosquitos. Nuestra investigación identificó estos temas como muy importantes para los floridanos.

Al igual que la infografía, las hojas de información también muestran información importante que puede ser entendida fácilmente por el público en general. Las hojas informativas también se pueden utilizar en el contenido de las redes sociales o como material para la programación educativa.

Visite **preventmosquitoes.com** para obtener más información sobre el Kit de herramientas de control de mosquitos y para descargar las hojas de información.

CONTROL DE MOSQUITO

Hojas Informativas

La primera hoja informativa se enfoca en el impacto de los mosquitos en la economía y el turismo de la Florida.



La segunda hoja informativa se enfoca en el impacto del control de mosquitos en las abejas.

Un mensaje importante de
LA DRA. DIAZ

Mi nombre es Dra. Díaz y soy una proveedora de atención médica en Miami. Me preocupo por todos mis pacientes y quiero que mi comunidad se mantenga segura, especialmente de las enfermedades transmitidas por mosquitos. Existen muchas enfermedades transmitidas por mosquitos que pueden causarle daño a usted y a su familia, como el Zika, el virus del Nilo Occidental, la Dengue, la Fiebre Amarilla, la Chikungunya, la encefalitis equina Occidental y la encefalitis de San Luis. A veces trato estas enfermedades y estoy compartiendo este conocimiento porque me importa. Algunas enfermedades pueden mostrar síntomas leves, mientras que otras pueden ser mortales. Por eso es importante proteger a usted y a su familia de las enfermedades transmitidas por mosquitos mediante la aplicación de repelente de insectos aprobado por la EPA y FDACS, y el uso de camisas de manga larga y pantalones holgados.

La Dra. Díaz se utiliza en esta campaña para demostrar la relación entre la atención médica y las enfermedades transmitidas por los mosquitos.

CONTROL DE MOSQUITO

Recursos Importantes de Salud

Centros de Control y Prevención de Enfermedades

Twitter: @CDCgov

Facebook: @CDC

Teléfono: 1-800-232-4636

Departamento de Salud de Florida

Twitter: @HealthyFla

Facebook: @FLDeparmentofHealth

Teléfono: (850) 245-4444

Correo Electrónico: Health@flhealth.gov

http://www.floridahealth.gov/diseases-and-conditions/mosquito-borne-diseases/index.html

RECURSOS

Use los recursos de los Centros para el Control y la Prevención de Enfermedades y el Departamento de Salud de Florida para contestar a las preguntas relacionadas con la salud que pueda recibir al comunicarse sobre el control de mosquitos. Recursos adicionales están disponibles en **preventmosquitoes.com.**

Un mensaje importante de **BRAD**

Mi nombre es Brad y soy un operador en su programa local de control de moquitos. Yo encuesto a nuestra comunidad en busca de mosquitos y ayudo a prevenir que las poblaciones de mosquitos emergentes lastimen a su familia. Hay 61 programas de control de mosquitos en la Florida que controlan las poblaciones de mosquitos basadas en el manejo integrado de mosquitos al nivel local, igual que yo. Basada en el ambiente local y la biología de los mosquitos, los operadores del programa de control de mosquitos utilizan una combinación de estrategias para protegerlo a usted y a su comunidad. El Departamento de Agricultura y Servicios al Consumidor de Florida supervisa todos los programas de control de mosquitos. El estado trabaja con las áreas locales para proteger a cada comunidad en Florida. Juntos, lo protegemos a usted y a su familia.

Brad se utiliza en esta campaña para representar a los hombres y las mujeres que trabajan en las comunidades para controlar la población de mosquitos.

CONTROL DE MOSQUITO

Recursos Importantes de Mosquitos

Departamento de Agricultura y Servicios al Consumidor de Florida:

Teléfono: (850) 617-7917

Correo Electrónico: MosquitoControlReports FreshFromFlorida.com

https://www.freshfromflorida.com/Business-Services/Mosquito-Control

RECURSOS

Use los recursos del Departamento de Agricultura y Servicios al Consumidor de la Florida para contestar las preguntas que pueda recibir sobre los programas de control de mosquitos mientras se comunica sobre el control de mosquitos. Recursos adicionales están disponibles en **preventmosquitoes.com** para más preguntas.

CONTROL DE MOSQUITO

Recomendaciones Claves

Mensajes Consistentes: Quienquiera que sea el público en contacto con las preguntas de control de mosquitos debe proporcionar un mensaje consistente. Si esta función está descentralizada actualmente, recomendamos identificar una o dos personas que puedan ser la fuente principal de información sobre los esfuerzos de control de mosquitos.

Medios locales: Provee un mensaje consistente los reporteros locales. Únase con ellos para repartir información. Para obtener más información sobre como desarrollar relaciones con los medios, visite http://edis.ifas.ufl.edu/topic_media_relations.

Tratamiento: Si su condado tiene un protocolo sobre cuándo puede tratar a los mosquitos, se recomienda que considere compartirlo con los residentes si piden esa información.

Puntos de Mensaje: Use preventmosquitoes.com para obtener recursos sobre el contenido de los mensajes en el kit de herramientas. También hay preguntas frecuentes que se contestan en la siguiente página.

CONTROL DE MOSQUITO

Preguntas Frecuentes

Estas son preguntas que puede encontrar. Aquí hay algunos mensajes que serán útiles para usted. Hay más información en preventmosquitoes.com.

¿Es seguro Naled?
Cuando se usa de acuerdo con las regulaciones establecidas por el EPA de los Estados Unidos, se espera que Naled sea seguro para los humanos y las mascotas. Está dirigido a los mosquitos que están volando y se aplica al aire en gotitas mezcladas con agua. Muy poco del tratamiento llega al suelo porque sólo se usan 1 a 2 cucharadas por acre (la longitud de un campo de fútbol). Se ha utilizado con eficacia en la Florida desde 1959.

¿Puede el control de los mosquitos lastimar a las abejas?
Mientras el insecticida para matar a mosquitos puede matar a las abejas fuera de sus colmenas, si se aplica el tratamiento antes del amanecer o después del anochecer puede reducir el impacto a las abejas porque están seguras dentro de sus colmenas. Sin embargo, no siempre es prudente usar el tratamiento antes del amanecer o después del atardecer para ciertas especies de mosquitos. Según el Centro para el Control y la Prevención de Enfermedades, los estudios muestran que la producción de miel entre las colmenas en sitios tratados y no tratados no mostró cantidades significativamente diferentes de miel en el transcurso de una temporada. Los apicultores y los ciudadanos interesados deben trabajar con su programa local de control de mosquitos para determinar cuándo y dónde tratan a los mosquitos.

¿Por qué están tratando nuestra comunidad por los mosquitos?
Los mosquitos pueden transmitir enfermedades, reducir el turismo y tener un impacto negativo en nuestra economía. Los operadores utilizan el Manejo Integrado de Mosquitos (IMM) cuando tratan a nuestra comunidad contra los mosquitos. Examinan áreas, eliminan los sitios de reproducción, utilizan barreras estructurales, controlan los mosquitos en la etapa larvaria (larvicida) y reducen la cantidad de mosquitos adultos (adulticida). El tratamiento de mosquitos adultos es un paso importante de IMM, un proceso que protege a usted y a su familia. Puede encontrar más recursos sobre el control de mosquitos en preventmosquitoes.com.

CONTROL DE MOSQUITO

Instrucciones

Siga estos pasos para descargar cada elemento:

1. Vaya a preventmosquitoes.com.
2. Se recomienda que cree un expediente en su computadora donde se pueda descargar cada archivo. Esto ayudará a mantener todo organizado cuando publique en las redes sociales, pero no es necesario.
3. Use los botones de descarga al lado derecho de la página web para descargar el material deseado.
4. Guarde el archivo en el expediente que creó.

Siga estos pasos para publicar una publicación en Facebook o Twitter:

1. Abra la cuenta de Facebook o la cuenta de Twitter de su organización.
2. Cree una nueva publicación. Hay un documento de texto para Twitter y Facebook. Copie y pegue el texto del documento de Word en el texto posterior. Use el nombre del proyecto **"Previene y Protege"** cuando publique cualquier recurso de las herramientas de Control de Mosquitos o Respuesta de Emergencia, o cuando discute el proyecto en las cuentas de redes sociales de su organización. También puede editar el texto para incluir el nombre de su organización.
3. Haga clic en "foto / video" para hacer una publicación en Facebook o hágale clic en la imagen para hacer una publicación en Twitter.
4. Seleccione la gráfica del kit de herramientas deseada de su expediente donde guardó todo. (Sugerencia: si no la guardó en une expediente especifico al descargar, el archivo se puede guardar en su archivo de descargas).
5. Use este link para dirigir a los lectores hacia los recursos preventmosquitoes.com.

CONTROL DE MOSQUITO

Instrucciones

Siga estos pasos para personalizar las hojas de información y la infografía:

1. Vaya a preventmosquitoes.com.
2. Use los botones de descarga al lado derecho de la página web para descargar el material deseado. Nota: solo las hojas informativas y las infografías son personalizables.
3. El archivo se descargará como un PDF. Si tiene Adobe Acrobat y no ha abierto el programa anteriormente, debe abrirlo antes de abrir el documento. Adobe Acrobat le preguntará si desea que todos los archivos PDF se abran con Acrobat en lugar de Preview. Seleccione sí. Ahora abra el recurso deseado del kit de herramientas que descargo. Puede descargar una versión gratuita de Adobe Acrobat Reader si no la tiene.
4. Hay un cuadro de imagen vacío en cada gráfico personalizable. Haga clic en el cuadro de la imagen y seleccione el logotipo de su organización desde su computadora.
5. Haga clic en el expediente y luego haga clic en Guardar Como Esta. Seleccione un expediente donde desea guardar el material. Haga clic en Guardar.

El logotipo de su organización va aquí.

RESPUESTA DE EMERGENCIA

Resumen del Kit de Herramientas



En este kit de herramientas, encontrará mensajes diseñados para educar al público sobre las acciones de respuesta de emergencia para el control de mosquitos, principalmente después de un desastre natural (huracán o inundación) y durante un brote de enfermedad. Los mosquitos pueden dañar los esfuerzos de recuperación después de desastres naturales y pueden infectar a las personas durante un brote de enfermedad. Es importante que el público entienda la necesidad del control de mosquitos durante las emergencias.

El icono a la derecha se creó específicamente para este kit de herramientas y se debe usar SOLAMENTE para los mensajes de respuesta de emergencia.

Este kit de herramientas tiene publicaciones para redes sociales prefabricadas con texto listas para que las publique en las cuentas de redes sociales de su organización. Siga las instrucciones enumeradas en la página 22 cuando publique cualquier material de Respuesta de Emergencia.

Consejo: Siempre publique mensajes consistentes a los medios locales cuando responda a emergencias.

CONTROL DE MOSQUITO

Resúmenes de Redes Sociales

Primer Semana: Desastres naturales
Los mensajes y publicaciones de esta semana se enfocan en educar al público sobre la actividad de los mosquitos después de un desastre natural. Después de un huracán o una lluvia intensa, hay un aumento de mosquitos en aguas de inundación porque el exceso de agua permite que los huevos depositados se conviertan en mosquitos adultos. Los mosquitos de aguas de inundación generalmente no transmiten enfermedades, pero pueden dañar los esfuerzos de recuperación. Los mosquitos que transmiten enfermedades volverán a reproducirse después del desastre natural debido a el exceso de agua estancada, y puede ser un gran problema. **Objetivo:** Informar al público que deben de drenar el aguas de sus propiedades para que los programas de control de mosquitos funcionen y no haya brotes de enfermedades.

Segunda Semana: Brote de enfermedad
Los mensajes y las publicaciones de esta semana se enfocan en informar al público sobre los efectos negativos de los brotes de enfermedades que pueden tener en la salud pública y en la economía. La aplicación de tratamiento aéreo rápido y eficiente puede reducir las poblaciones de mosquitos y la vez puede reducir los brotes de enfermedades al eliminar mosquitos que potencialmente estén infectados. El público puede drenar y cubrir áreas en su propiedad mientras usan ropa protectora contra mosquitos. **Meta:** Informar al público sobre la gravedad de un brote de enfermedad, y educarlos en los programas de control de mosquitos para saber qué pasos tienen que seguir para reducirlas poblaciones de mosquitos.

RESPUESTA DE EMERGENCIA

Instrucciones

Siga estos pasos para descargar cada elemento:

1. Vaya a preventmosquitoes.com.
2. Se recomienda que cree un expediente en su computadora donde se pueda descargar cada archivo. Esto ayudará a mantener todo organizado cuando publique en las redes sociales, pero no es necesario.
3. Use los botones de descarga al lado derecho de la página web para descargar el material deseado.
4. Guarde el archivo en el expediente que creó.

Siga estos pasos para publicar una publicación en Facebook o Twitter:

1. Abra la cuenta de Facebook o la cuenta de Twitter de su organización.
2. Cree una nueva publicación. Hay un documento de texto para Twitter y Facebook. Copie y pegue el texto del documento de Word en el texto posterior. Use el nombre del proyecto **"Previene y Protege"** cuando publique cualquier recurso de las herramientas de Control de Mosquitos o Respuesta de Emergencia, o cuando discute el proyecto en las cuentas de redes sociales de su organización. También puede editar el texto para incluir el nombre de su organización.
3. Haga clic en "foto / video" para hacer una publicación en Facebook o hágale clic en la imagen para hacer una publicación en Twitter.
4. Seleccione la gráfica del kit de herramientas deseada de su expediente donde guardó todo. (Sugerencia: si no la guardó en une expediente especifico al descargar, el archivo se puede guardar en su archivo de descargas).
5. Use este link para dirigir a los lectores hacia los recursos preventmosquitoes.com.

RESPUESTA DE EMERGENCIA

Preguntas Frecuentes

Estas son preguntas que puede encontrar. Aquí hay algunos mensajes que serán útiles para usted. Hay más información en preventmosquitoes.com.

¿Cómo afectan los desastres naturales a las poblaciones de mosquitos?
Después de un desastre natural que causa un exceso de agua estancada (huracán, inundaciones o fuertes lluvias), las poblaciones de mosquitos molestos aumentan considerablemente. Los mosquitos de las aguas de inundación ponen sus huevos en el suelo húmedo, que luego se encierran en el suelo seco. Los huevos eclosionan una vez que están húmedos de nuevo por el agua de la inundación. Según UF / IFAS, una hembra puede poner hasta 200 huevos por lote con hasta un año de anticipación. Al mismo tiempo, los mosquitos portadores de enfermedades se pueden repoblar porque hay más lugares para poner huevos. Drenar el agua estancada ayuda a prevenir el desarrollo de mosquitos. También es importante usar repelente de insectos aprobado por la EPA y FDACS de los Estados Unidos, camisas de manga larga y pantalones holgados.

¿Por qué estás usando aviones? ¿Por qué no usar un método diferente?
La aplicación aérea puede apuntar a áreas más grandes de manera más eficiente que los pulverizadores montados en camiones. Reduce rápidamente la cantidad de mosquitos en grandes áreas, lo que reduce la cantidad de mosquitos que están potencialmente infectados. El riesgo de un brote de enfermedad transmitida por mosquitos disminuye mucho cuando las poblaciones de mosquitos se reducen. Cuando se aplica de acuerdo con las regulaciones del EPA de los Estados Unidos, se espera que el tratamiento sea seguro para su familia ya que se aplica una cantidad muy pequeña. Solo se utilizan dos cucharadas por acre o aproximadamente el tamaño de un campo de fútbol. Es muy importante contener los brotes de enfermedades para proteger a nuestra comunidad. Puede encontrar más recursos sobre el control de mosquitos en preventmosquitoes.com.

PREVENT & PROTECT

UF | IFAS
UNIVERSITY of FLORIDA

Center for Public Issues Education

PREVENTMOSQUITOES.COM

Previene y Protege: Los mensajes de control de mosquitos para su comunidad fue financiada por una subvención del Departamento de Agricultura / Instituto Nacional de Alimentos y Agricultura de los Estados Unidos (Número de Proyecto FLA-FME-005527) y se adaptó de una publicación financiada por el Departamento de Salud de la Florida. Un agradecimiento especial a las siguientes organizaciones por su asistencia en el desarrollo del contenido de este proyecto: el Departamento de Agricultura y Servicios al Consumidor de Florida, los Centros para el Control y la Prevención de Enfermedades (CDC), el Centro de Excelencia del Sudeste en Enfermedades Transmitidas por Vectores y el Departamento de Entomología UF / IFAS y Nematología.

PARA MÁS INFORMACIÓN CONTACTE

Ricky Telg
Director
352-273-2094
rwtelg@ufl.edu

Phillip Stokes
Coordinador Educativo
352-273-3139
p.stokes@ufl.edu

Ashley McLeod
Especialista de Relaciones Publicas
352-273-0793
ashleynmcleod@ufl.edu